NOTICE D'INSTALLATION

1

Vérifiez bien que vous disposez des pièces de fixation fournies avec l'abattant.

2



Positionner les charnières sur l'abattant.

3

Positionner l'abattant sur la cuvette.

4

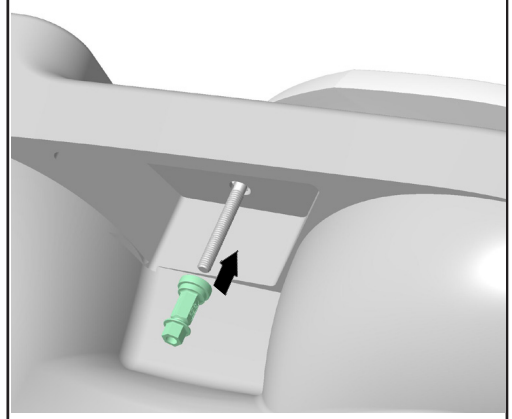

Visser l'écrou ***StaTite*** en butée sous la cuvette.

5

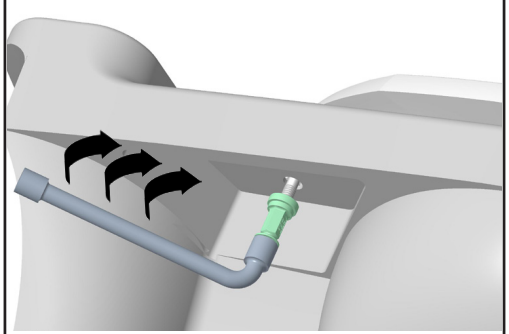

Terminer le vissage à l'aide d'une clé.

6

Finir le serrage du ***StaTite*** jusqu'à rupture de l'écrou puis s'en débarasser.